


GOLD АКРИЛОВАЯ ВНЕШНЯЯ ГРУНТОВКА



Использование

Описание использование

Gold трансферная грунтовка, проникающая на поверхности за счет применения краски будет проникать глубоко в слоя на твердой основы, обеспечивая интеграцию с поверхности нанесения.

Водопроницаемость

Не содержит растворителя разбавляется с водой, без запаха не вредит человеку и окружающей среды.

Оборудование



Гипсокартон



Штукатурная подкладка



Акриловая грунтовка



Gold Акриловая Внешняя Грунтовка

Подготовка пола



Скребок



Штукатурные мастерки



Шпатель




Шпатель



Наждак



Очищающие покрытие



Щетка



Смеситель



Регулируемый полус



Посуда для перемешивания




Опрыскиватель

Подготовка пола



Миномет




Бетон



Цементная доска




Штукатурная панель



Старая пластиковая краска



Старая синтетическая краска

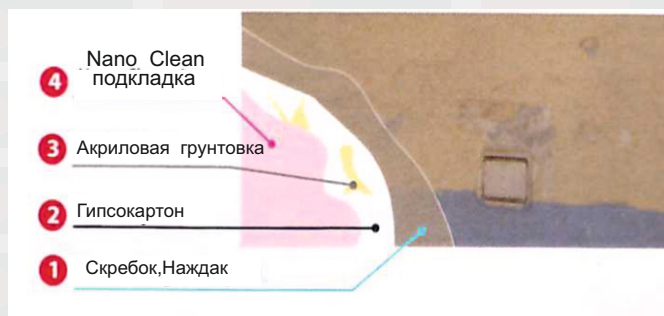


Текстильное стекло




Обои

- Грязь, масло с поверхностей очищены, высушены на каждый слой Бекоташ Binder применяется. Максимальный размер может добраться до земельного гипса, сырья бетона, цемента, поверхности адгезия пыли и грязи должны полностью очищены.
- Если нет специальной новой покрашенной грубой зернистой штукатурки, бетона, цементной штукатурки поверхности должны быть сглажены.
- При необходимости поверхности трещины должны быть заполнены с акриловой пастой, дефекты должны быть устранены. Перед нанесением очистить поверхности, старые окрашенные синтетические покрытие слегка отшлифовать, загрязнение удалить. Объем разбавить 10% водой на грунтовку наносят кистью или валиком в один слой.



Использование



При использовании 24 часа комнатная температура должна быть +5



До использования Nano Clean внутренняя краску перемещать



При использовании Nano Clean внутренняя краска объем должен быть 10% перемещать



чистой водой и щеткой или опрыскивателем в 2 слоя применять

После использование

После использование все предметы промыть водой

GOLD АКРИЛОВАЯ ВНЕШНЯЯ ГРУНТОВКА



Внешний

Вода

Код Продукта 225

Описание продукции

- В наружных фасадов приготовлена для черной штукатурки, бетона, цементных плит и гипсовых поверхностей.

Использование

- Наружный фасад приготовлен для поверхностей штукатурок, бетона, цемента и гипсовых панелей.

Поверхности

Показана устойчивость к плесни и грибков, особенно для облегчения астматиков
Легко вытирающая и применяющая Поверхность эффектна
Внутренний силикон в дождливую погоду не впитывает воду и стенам дает легко дышать
Высокая вода проницаемость и пароизоляция
Снег, дождь, сырость, холодную и жаркую погоду не набухает не трескаться и неувечающий
Эффектна покрывается
С щелочной устойчивостью
Не содержит растворителя, разбавляется с водой, без запаха не вредит здоровью человеку и окружающим

Техническая характеристика
Практическая рекомендация



Техническая характеристика

Структура

- Акриловая эмульсия на водной основе

Разбавитель-

- Вода

Вид упаковки

- Темный, вязкий, желе

Темный, вязкий, желе

- Темный, вязкий, желе

Цвет

- Распродается белый. Каталоги на все цвета производиться

Яркость

- (60*) (iso 2813) При 7

Вода, Паропроницаемость

- SD(m) (TS EN ISO 7783-2) При 0,250

Скраб

- Оборот -(ASTM 2486) 500

Плотность

- При 1.65гр / см 3

Высыхание

- (UER Pl005 стандарт) 82 2 %
+

Время высыхания

- (+5)-+35 C) 2 слоя используется, высыхание 6 часов, полное высыхание 24 часа
Низкая температура или из-за высокой влажности высыхание удлитесь

Отходы

- Поверхности гладкие и при одном слое средний 0,090 литр м2



Срок годности

- Упаковка 5-35°C 2 года

Упаковка

- Вес 20 кг пластиковая

Предупреждение безопасности

- S 2: Хранить в недоступном месте от детей
S 24/25: Избегать попадание глаз и кожи
S 26: В случае попадания глаза промыть водой и обратиться к врачу
S 29: Не допускать попадание в канализацию
S 46: При проглатывании обратитесь к врачу и покажите этикетку
Перемещать при использовании. После окончания работы крышку краски крепко закрыть. Хранить от замерзания.

Сертификат

- TS 7847
Bayındırlık Poz. No: 04.524/12.04.S22/5