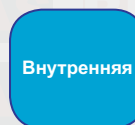


# NANO CLEAN МАТОВАЯ КРАСКА ДЛЯ ПОТОЛКА



## Использование

### Описание использования

На интерьер применяется в соответствующем образе черная штукатурка, бетон, цементные плиты, такие как новые минеральные потолки и старых окрашенных потолков.

### Оборудование



Гипсокартон



Штукатурная подкладка



Акриловая грунтовка



Nano Clean внутренняя облицовка



Nano Clean Матовая Краска

### Подготовка пола



Скребок



Штукатурные мастерки



Шпаклевая лопатка




Шпатель



Наждак



Очищающие покрытие



Щетка



Смеситель



Регулируемый полюс



Посуда для перемещивание-




Опрыскиватель

### Подготовка пола



Миномет




Бетон



Цементная доска




Штукатурная панель



Старая пластиковая краска



Старая синтетическая краска

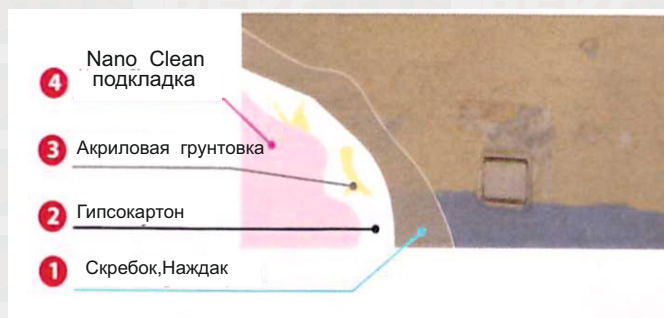


Текстильное стекло




Обои

- Грязь, жир и твердые ошущие слои каждый потолок Nano Wast в внутренних фасадов применяется. Nano Wast фасадная краска максимально может получить для штукатурки сырого бетона, цемента старые поверхности грязь и жир должны удалены.
- Если специального назначения нету то новые должны быть окрашены черной штукатурки, бетон, цементные плиты поверхности должны быть сглажены с гипсом.
- При необходимости трещины должны быть заполнены акриловой шпаклевки дефекты должны устранены.
- Старые окрашенные заплесневелые поверхности перед нанесением на поверхность следует очистить влажной тряпкой тщательно наждачной бумагой поверхность должна быть удалена. Если сажа и плесень сушки упреждающий 2-3 слоя следует применять



### Использование



При использовании 24 часа комнатная температура должна быть +5



До использования Nano Clean внутренняя краску перемещать



При использовании Nano Clean внутренняя краска объем должен быть 10% перемещать



чистой водой и щеткой или опрыскивателем в 2 слоя применять

### После использования

После использования все предметы промыть водой

# NANO CLEAN МАТОВАЯ КРАСКА ДЛЯ ПОТОЛКА



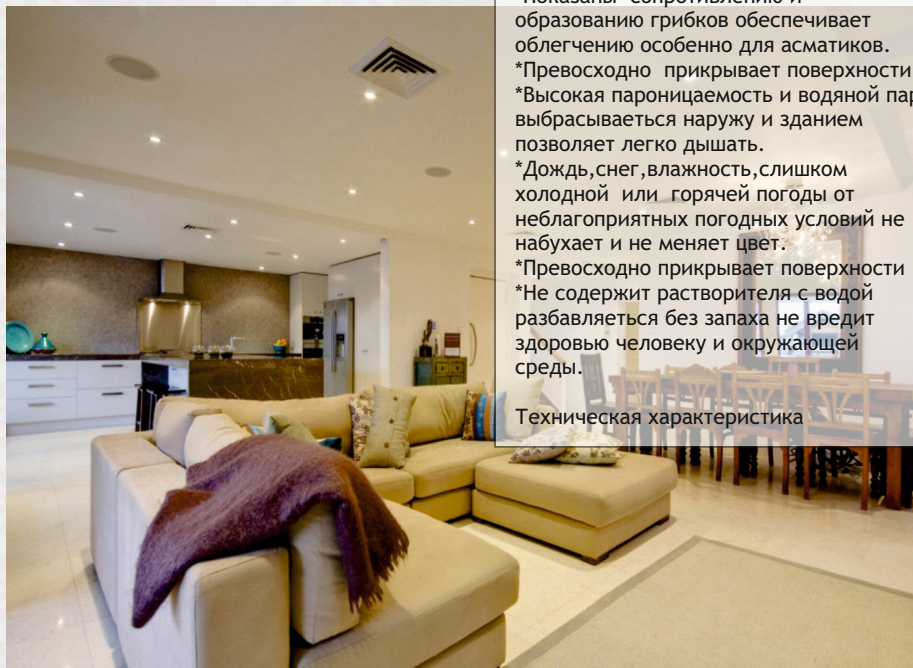
Внутренняя

Вода

Код Продукта 10

## Описание продукции

\*Фасадная грунтовка подготовлена для в соответствии раствора, бетона, цементных плит, гипсовых панелей таких видов. Старые окрашенные поверхности.



## Использование

\*Благодаря легкой активированной фотокатализатора уничтожает вредные вещества и запах. Таким образом очистит стены, стены на долгое время будут чисты.

\*Показаны сопротивлению и образованию грибков обеспечивает облегчению особенно для астматиков.

\*Превосходно прикрывает поверхности \*Высокая пароницаемость и водяной пар выбрасывается наружу и зданием позволяет легко дышать.

\*Дождь, снег, влажность, слишком холодной или горячей погоды от неблагоприятных погодных условий не набухает и не меняет цвет.

\*Превосходно прикрывает поверхности \*Не содержит растворителя с водой разбавляется без запаха не вредит здоровью человеку и окружающей среды.

Техническая характеристика

## Поверхности

\*Во внутренних фасадов подготовленной в соответствии раствора, бетона, цементных плит применяется на новые так и на старые окрашенные стены.



## Техническая характеристика

### Структура

◆ Акриловая эмульсия на водной основе

### Разбавитель-

◆ Вода

### Вид упаковки

◆ Темный, вязкий, желе

### Темный, вязкий, желе

◆ Темный, вязкий, желе

### Цвет

◆ Распродается белый. Каталоги на все цвета производиться

### Яркость

◆ (60\*)(iso 2813) При 7

### Вода, Паропроницаемость

◆ SD(m)(TS EN ISO 7783-2) При 0,250

### Скраб

◆ Оборот -(ASTM 2486) 500

### Плотность

◆ При 1.65гр / см 3

### Высыхание

◆ (UER Pl005 стандарт) 82 2%  
+

### Время высыхания

◆ (+5)-+35 C) 2 слоя используется, высыхание 6 часов, полное высыхание 24 часа Низкая температура или из-за высокой влажности высыхание удлинится

### Отходы

◆ Поверхности гладкие и при одном слое средний 0,090 литр м2



### Срок годности

◆ Упаковка 5-35°C 2 года

### Упаковка

◆ Вес 20,10 или 3,5 кг пластиковая ведро 3.5 кг упаковка 4

### Предупреждение безопасности

◆ S 2: Хранить в недоступном месте от детей  
S 24/25: Избегать попадание глаз и кожи  
S 26: В случаи попадание глаза промыть водой и обратиться к врачу  
S 29: Не допускать попадание в канализацию  
S 46: При проглатывании обратитесь к врачу и покажите этикетку  
Перемещать при использовании. После окончания работы крышку краски крепко закрыть. Хранить от замерзание.

### Сертификат

◆ TS 5808  
Tse TS 5808 No:04.524/6 04.506/E3