

# PAVONE PEINTURE DE MARBLE DECORATIVE



## Recommandations d'Application

### Zone d'application

- À plat les surfaces peintes, surface texturée et produits similaires enduit les murs, logements de luxe dans les intérieurs des bâtiments commerciaux et industriels; utilisé avec les caisses but de foi antique et e ets.

## Équipement



Pâte de remplissage



Sous couche à base de gypse



Pâte d'acrylique



Sous Couche Mate Interieure



Peinture Interieure

## Équipement



Grattoir



Truelle à gypses



Lame mastic




Couteau à mastic



Truelle



Chi on



Pinceau



Mixeur



Bâton réglable



Pot de peinture




Pulvérisateur

## Préparation Superficielle



Mortier




Béton



Carreaux de ciment




Panneaux de gypse



Peinture plastique usagée



Carreaux de plâtre



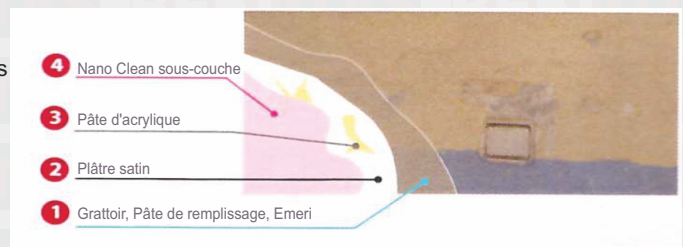
Textile de verre




Papier peint

- L'or en marbre décorative peinture applicable nettoyés tous la saleté, l'huile, sec et solide du gonflement des couches. peut bénéficier au maximum du Gold en marbre décorative Peinture, doivent être retirés de l'or en marbre décorative peinture conformément au mortier, béton brut, ciment plâtre et faites plafond peinture, la saleté, la poussière et les surfaces adhérence. Doit être nettoyé ver, enflés, complètement plaque perforée de peintures.
- Est recommandé afin de bénéficier la a meilleure luminosité l'or en marbre décorative peinture utiliser Luminosité Or Satiné peinture avant

- S'il n'y a pas particulièrement un nouvel objet à peindre comme le grain mortier, béton, ciment doivent être lissés avec plâtre satiné
- Si nécessaire, la surface se fissure devrait être rempli avec putty et défauts devraient être corrigés.
- Doit être nettoyé ancien peint humidité très surfaces sur le mur avant application au chiffon humide. soigneusement avec du papier émeri, la surface doit être retiré. Si de la suie et séchage du moule préemptif 2-3 couches doit être appliqué.



## Application



Pendant l'application et durant les 24 heures suivantes, dans une température ambiante de la surface.



Avant l'application, la peinture intérieure Nano Clean doit être mixte.



La peinture intérieure Nano Clean éclaircie avec de l'eau pure 10% et applique pour deux couches avec un pinceau, un rouleau ou un pulvérisateur.



Laisser sécher minimum 6 heures entre les couches.

## Après application

Des outils d'application doivent être nettoyés avec de l'eau, immédiatement après l'utilisation.

# PAVONE PEINTURE DE MARBRE DECORATIVE



Intérieur

Eau

Code du Produit: 80

## Description du Produit

- Il est peinture décorative, donnant l'image en marbre en marbre et la luminosité de la surface. Est adapté à la restauration des surfaces usées, ces donnant aux surfaces lisse et velouté apparence.

## Domanses d'application

- À l'intérieur des bâtiments, toutes sortes de surfaces murales, des moulures au plafond, piliers, peut être utilisé sur toute surface souhaitée aspect architectural.

## Avantage

- Faisant preuve de résistance à la moisissure et fungus; fournit le soulagement surtout pour les asthmatiques.
- L'application est simple
- Donne un effet attratif a la surface
- Peut être appliqué sur plusieurs matériaux.
- Résistanta l'eau
- A une fonction decorative.
- Ne nuit pas a la santé, à l'environement, n'pas d'odeur.



## Spécifications techniques:

### Structure

- A base d'acrylique de l'émulsion, a base d'eau

### Diluants

- Eau

### L'Aspect de l'Emballage

- Sombre,Visqueuse, Gelée

### L'Aspect sec

- Brillant, Vive, Lisse

### Les Couleurs

- Blanc en stock, les couleurs de la nuancier de couleurs de peinture sont possible selon l'ordre

### Luminosité

- (60°) (ISO 2813) : approximativement 30

### La Perméabilité à l'eau

- SD (m) (TS EN ISO 7783-2) approximativement 0.250

### Résistance au frottement

- Cycle (ASTM 2486):>500

### Densité

- Approximativement 1.55 gr/cm3

### Extrait sec

- (UER Pl005 standart): 82 ± 2%

### Le tems de sechage

- (de +5 °C a +35 °C) La durée pour l'application de deuxième couche est 6 heures, Temps de séchage est 24 heures. La durée d'ossification est 7 jours. Dépendant la condition de l'air les temps sont changeable.

### Couverture

- Cela dépend de la douceur de surface et de l'absorption pour une couche : 0,090 lt./m2

### La durée de l'etagère

- Le temps de stockage est 2 ans et la température doit être 5-35 °C.

### Emballage

- Les boîtes plastiques de 20-10 et 3,5 kgs.

### Recommandations de sécurité

- S2: Conserver hors de la portée des enfants.
- S24/25: Éviter le contact avec la peau, Éviter le contact avec les yeux.
- S26: En cas de contact avec les yeux, laver immédiatement puis consulter un ophtalmologiste.
- S28: Après contact avec la peau, se laver immédiatement et abondamment avec... (produits appropriés à indiquer par le fabricant).
- S29: Ne pas jeter les résidus à l'égout.
- S46: En cas d'ingestion consulter immédiatement un médecin et lui montrer l'emballage ou l'étiquette. Bien mélanger avant d'appliquer, Après utilisation, refermer soigneusement ce pot pour une meilleure conservation de la peinture, le garder à l'abri de la chaleur et du gel.

### Certificat de qualité

- TS 5808  
Public exposure No. 04.524/604.506/E3

