



Recommandations d'Application

Zone d'application

- Il est appliqué préparé conformément à tels que mortier, béton, le ciment et minéraux nouveaux murs et vieux murs peints.

Équipement



Pâte de remplissage



Sous couche à base de gypse



Pâte d'acrylique



Apprêt extérieur



PRESTIGE ACRYLIQUE Peinture Extérieure

Équipement



Grattoir



Truelle à gypses



Lame mastic




Couteau à mastic



Truelle



Chi on



Pinceau



Mixeur



Bâton réglable



Pot de peinture




Pulvérisateur

Préparation Superficielle



Mortier




Béton



Carreaux de ciment




Panneaux de gypse



Peinture plastique usagée



Carreaux de plâtre



Textile de verre



Papier peint

- Prestige acrylique peinture extérieure applicable nettoyés tous la poussière, de l'huile, sec et solide du gonflement des couches. peut bénéficier au maximum du Prestige acrylique peinture extérieure, doivent être retirés du mortier conformément, béton brut, ciment plâtre et faites plafond peinture, la saleté, la poussière et les surfaces adhérence. Doit être nettoyé ver, enflés, complètement plaque perforée de peintures.

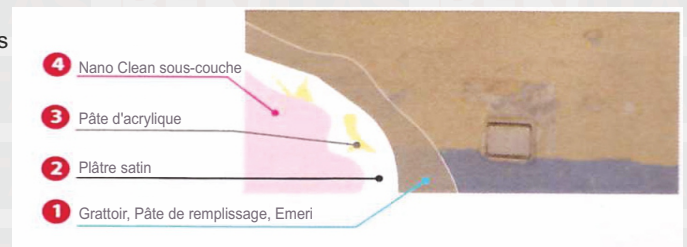
- S'il n'y a pas particulièrement un nouvel objet à peindre comme le grain mortier, béton, ciment doivent être lissés avec plâtre satiné

- Si nécessaire, la surface se fissure devrait être rempli avec putty et défauts devraient être corrigés.


- La meilleure façon de profiter du Prestige acrylique peinture extérieure après avoir fait toutes les surfaces lisses à appliquer. Nano nettoyer l'intérieur sous couche permettra de réduire la consommation et d'assurer une bonne adhérence.

- Ancien peint humidité très surfaces avant l'application sur la surface doit

être nettoyé avec un chiffon humide. soigneusement avec du papier émeri, la surface doit être retiré. Si de la suie et séchage du moule préemptif 2-3 couches doit être appliqué.



Application



Pendant l'application et durant les 24 heures suivantes, dans une température ambiante de la surface.



Avant l'application, la peinture intérieure Nano Clean doit être mixte.



La peinture intérieure Nano Clean éclaircie avec de l'eau pure 10% et applique pour deux couches avec un pinceau, un rouleau ou un pulvérisateur.



Laisser sécher minimum 6 heures entre les couches.

Après application

Des outils d'application doivent être nettoyés avec de l'eau, immédiatement après l'utilisation.

PRESTIGE Acrylique Peinture Extérieure



extérieur

Eau

Code du Produit: 150

Description du Produit

- Elle est décorative peinture extérieure avec de la silicone;émulsion acrylique fondée et résistants aux produits de la moisissure et les algues.

Domaines d'application

- Elle est appliquée préparé conformément à tels que mortier,béton,le ciment et minéraux nouveaux murs et vieux murs peints.
- Anciennes surfaces peintes.

Avantage

- Photocatalyst sont activés par la lumière et détruire substance nocive et odeurs.
- Faisant preuve de résistance à la moisissure et fongus; fournit le soulagement surtout pour les asthmatiques.
- Facile à nettoyer et indélébile. Il a couvercle supérieur d'alimentation.
- En raison de silicone conatain pousse l'eau rainand s'éloigner sans mouiller la surface de l'eau de pluie frappant l'avant.
- À haute perméabilité à la vapeur d'eau permet la construction de respirer jetés hors de la vapeur.
- Ne pas touché la pluie, neige, humidité, par des conditions météorologiques extrêmes comme l'extrême chaud ou froid; ne pas gonfler, fissure et fade couleurs.
- Il a couvercle supérieur d'alimentation. Résistant aux alcalins. Ne nuit pas à la santé de l'environnement et pas d'odeur car sans solvant et dilué avec de l'eau.



Spécifications techniques:

Structure

- A base d'acrylique de l'émulsion, a base d'eau

Diluants

- Eau

L'Aspect de l'Emballage

- Sombre,Visqueuse, Gelée

L'Aspect sec

- Mat,Pastel,Lisse.

Les Couleurs

- Blanc en stock, les couleurs de la nuancier de couleurs de peinture sont possible selon l'ordre

Luminosité

- (60°) (ISO 2813) : approximativement 7

La Perméabilité à l'eau

- SD (m) (TS EN ISO 7783-2) approximativement 0.250

Densité

- Approximativement 1.64 gr/cm3

Extrait sec

- (UER Pl005 standart): 82 ± 2%

Le tems de sechage

- (de +5 °C a +35 °C) La durée pour l'application de deuxième couche est 6 heures, Temps de séchage est 24 heures. La durée d'ossification est 7 jours. Dépendant la condition de l'air les temps sont changeable.

Couverture

- Cela dépend de la douceur de surface et de l'absorption pour une couche : 0,090 lt./m2



La durée de l'etagère

- Le temps de stockage est 2 ans et la température doit être 5-35 °C.

Emballage

- Les boîtes plastiques de 20-10 et 3,5 kgs.

Recommandations de sécurité

- S2: Conserver hors de la portée des enfants.
- S24/25: Éviter le contact avec la peau, Éviter le contact avec les yeux.
- S26: En cas de contact avec les yeux, laver immédiatement puis consulter un ophtalmologiste.
- S28: Après contact avec la peau, se laver immédiatement et abondamment avec... (produits appropriés à indiquer par le fabricant).
- S29: Ne pas jeter les résidus à l'égout.
- S46: En cas d'ingestion consulter immédiatement un médecin et lui montrer l'emballage ou l'étiquette. Bien mélanger avant d'appliquer, Après utilisation, refermer soigneusement ce pot pour une meilleure conservation de la peinture, le garder à l'abri de la chaleur et du gel.

Certificat de qualité

- TSE TS 7847