



این خوب است گچ بنفش انزوا (402)

طریقه مصرف
موارد مصرف

• بر روی انواع ساختارهای نماهای خارجی شامل پانل های گچی ، بتونی ، سیمان و ملاتی و سطوح مشابه ، در صورت گچی ، بتونی ، سیمان و ملاتی و سطوح مشابه ، در صورت دلخواه بر روی نماهای داخلی به منظور دکراتیوی (تزئینی) همراه با پرایمری مناسب قابل استفاده نیز می باشد.

مواد لازم



لیسه



استر گچ



خمیر اکریلیک



آستر خارجی



این خوب است گچ
بنفش انزوا

مواد لازم



لیسه



ماله گچ



بیلچه




کفگیر



سنباده



دستمال



برس



مخلوط کن



ظرف رنگ تنظیم کننده کناره ها




پيستوله



آماده سازی سطح



سیمان



بتن



دیوار بتنی



پانل گچی



رنگ پلاستیک قدیمی



رنگ سنتتیک قدیمی



الیاف صنعتی



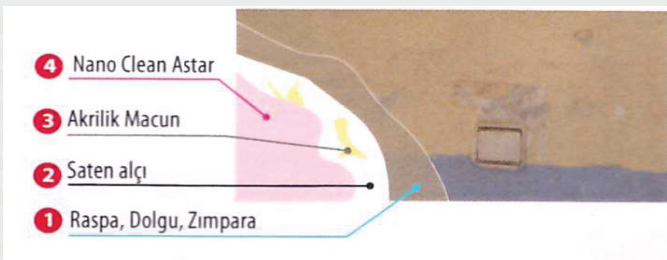
کاغذ دیواری

• برای به دست آوردن نتیجه بهتر از محصول نانوآش مات بعد از صاف کردن کلیه سطوح، استفاده از آستر داخلی نانو کلین باعث چسبندگی بهتر رنگ و نیز صرفه جویی در مصرف رنگ می شود.
• قبل از استفاده محصول بر روی رنگ های قدیمی، باید سطوح کپک زده را با یک پارچه مرطوب کاملا تمیز کرده و سنباده کشیده و گرد و غبار را به طور کامل از بین برد. اگر لکه و کپک از خشک شدن، لکه کاملا بر طرف شود.


• رنگ نانو کلین داخلی، بعد از پاکسازی سطوح از لایه های انباشته و خشک شده از چربی، خاک و آلودگی قابل اجرا می باشد. همچنین برای استفاده بیشتر از مزایا و حصول نتیجه بهتر از رنگ نانو آش مات باید سطوح قدیمی پوشیده از بتن خام، سیمان، پانل های گچی، رنگهای صنعتی و پلاستیکی قدیمی، الیاف صنعتی، بتانه و کاغذ دیواری، گرد و غبار، آلودگی و چربی های چسبیده و فرسوده، قسمتهای متورم و پاره شده، حفره های رنگی و ورقه های روی هم، به طور کامل پاکسازی و، به صورت سطحی کاملا تمیز، خشک و صاف در آورده شود.

• در صورتیکه طراحی خاصی در اجرا ندارید می توانید با استفاده از گچ ساتن سطوحی مثل بتن، ملات و سیمانی را ترمیم و صاف کرده و برای اجرای محصول آماده کرد.

• شکاف های سطوح و قسمت های خراب شده را باید با بتانه اکریلیک ترمیم کرد.



اجرا



در حین اجرا و ۲۴ ساعت بعد، باید دمای محیط و سطح حدود ۵ درجه سانتی گراد بالای صفر باشد.



قبل از اجرا رنگ را خوب هم بزنید.



پس از رقیق کردن با ۱۰٪ آب، با قلم مو، رول و پیستوله میتوانید اجرا کنید.



برای اجرای لایه های بعدی ۶ ساعت فاصله زمانی توصیه می شود.

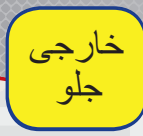
بعد از اجرا

ابزار و لوازم بلا فاصله با آب تمیز شود

BEKOTAŞ

این خوب است گچ

بنفش انزوا (402)



کد محصول 402

معرفی محصول

موارد کاربرد

مزایا

- ♦ طلا آب کاملاً ضد آب طلا آب نیست تار آسفالت و حلال
- ♦ این نرم افزار بسیار ساده و نیمه مایع
- ♦ است. در این راه می توانید آن را به راحتی پوشش بسیار دشوار سطوح.
- ♦ آن است که الاستیک ۱-۱,۵ میلی متر ضخامت ۲۳ درجه پس از بیست و چهار ساعت و شش درصد از این گشش را نشان می دهد.
- ♦ آن را فراهم می کند کامل ساخت و ساز ب رای همه نوع از ساخت و ساز مواد.
- ♦ محافظت کشش سرد و گرم تفاوت (70°C'de %476, -17°C'de %397)
- ♦ نفوذپذیری بخار آب اجازه می دهد تا تنفس در سطوح



- ♦ آب و مقاوم در برابر رطوبت بتن
- ♦ گچ آجر کاشی آزیست سقف روکش تخته های چوبی و تراس در ساختمان افقی و عمودی پنجر
- ♦ ه صفحه نمایش در تمام سطوح سدها استخر



ویژگی های فنی

ساختار

- ♦ بر اساس امولسیون اکریلیک و پایه آب
- ♦ رقیق کننده (حلال)

اب

شکل ظاهری

- ♦ غلیظ، چسبناک و ژله ای

وضعیت ظاهری بعد از خشک شدن

- ♦ مات، ملایم و صاف

رنگ

- ♦ سفید

نفوذپذیری بخار آب

- ♦ SD (m) (TS EN ISO 7783-2): yaklaşık: 100

زمان خشک شدن

- ♦ در نمای (+5/+35) و استفاده دومین لایه پوشش، زمان خشک شدن ۶ ساعت و خشک شدن کامل ۲۴ ساعت.
- ♦ در نمای پایین تر رطوبت نسبی بالاتر مدت زمان خشک شدن رنگ بیشتر خواهد بود.

میزان مصرف در واحد سطح

- ♦ بسته به صافی سطح و قدرت مکثگی آن در یک لایه بطور متوسط 2,5-3,5 m²/lt



عمر مفید

- ♦ ۲ سال (+5/+35)

بسته بندی

- ♦ در سطوحی پلاستیکی با ظرفیت خالص 3,5-10-20 کیلوگرم

نکات ایمنی

- ♦ دور از دسترس کودکان نگهداری شود
- ♦ از تماس با چشم و پوست خودداری کنید
- ♦ در صورت تماس با چشم سریعاً با آب فراوان شستشو داده و به پزشک مراجعه کنید
- ♦ در صورت تماس با پوست محل را با آب فراوان بشوید
- ♦ از ریختن به فاضلاب خودداری شود
- ♦ در صورت بلعین به پزشک مراجعه نموده و سطل رنگ یا برچسب روی سطل را به پزشک نشان دهید
- ♦ قبل از مصرف رنگ را خوب هم زده و بعد از اتمام کار در ظرف رنگ را محکم ببندید. از بیخ زدگی محافظت نمایید

گواهی کیفیت

- ♦ TSE TS 5808

Bayındırlık Poz. No: 04.524/6 04.506/E3