



خارجی  
جلو



# پرستیز 35 رنگ پلاستیک سیلیکونی پرستیز طریقه مصرف موارد مصرف

• بر روی ملات، بتن، سیمان، گچ و غیره. کناره و اطراف سطوح جدید و سطوح پوشیده شده از رنگهای صنعتی و پلاستیکی قدیمی، بتانه، گروه کاغذ دیواری و امثال آن، یک انتخاب ایده آل و کاربردی آسان برای پوشاندن سطوح می باشد

• با توجه به تنوع رنگ، نور و سطح کاربردی، متغیر بودن خواص بافتی و تزئینی، مناسب جهت استفاده در خانه، شرکت، محل کار و مکانهایی که بیشتر زمان خود را در آنجا میگذرانید می باشد  
• با قابلیت پوشش فراوان و فوق العاده مقاوم در برابر شست و شوی و مواد شوینده و پاک کننده، قابل کاربرد در آپارتمان، مجتمع های مسکونی، فروشگاهها، مغازه ها، فضاهای باز و مشابه، می باشد

## مواد لازم



گچ



استر گچ



خمیر اکریلیک



BEKOTAS  
Boya



آستر داخلی



پرستیز رنگ پلاستیک  
سیلیکونی پرستیز

## مواد لازم



لیسه



ماله گچ



بیلچه



کفگیر



سنباده



دستمال



برس



مخلوطکن



تنظیم کننده کناره ها



ظرف رنگ




پیسستوله

## آماده سازی سطح



سیمان



بتن



دیوار بتنی



پانل گچی



رنگ پلاستیک قدیمی



رنگ سنتتیک قدیمی



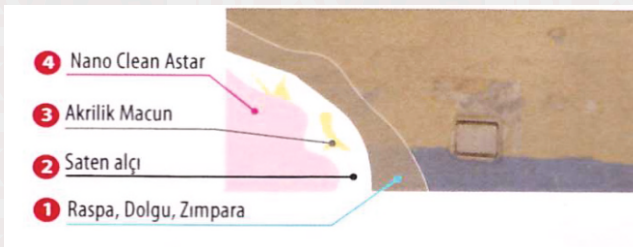
الیاف صنعتی




کاغذ دیواری

• برای به دست آوردن نتیجه بهتر از محصول نانو واش مات بعد از صاف کردن کلیه سطوح، استفاده از آستر داخلی نانو کلین باعث چسبندگی بهتر رنگ و نیز صرفه جویی در مصرف رنگ می شود  
• قبل از استفاده محصول بر روی رنگ های قدیمی، باید سطوح کپک زده را با یک پارچه مرطوب کاملاً تمیز کرده و سنباده کشیده و گرد و غبار را به طور کامل از بین برد. اگر لکه و کپک از خشک شدن، لکه کاملاً بر طرف شود.

• رنگ نانو کلین داخلی، بعد از پاکسازی سطوح از لایه های انباشته و خشک شده از چربی، خاک و آلودگی قابل اجرا می باشد. همچنین برای استفاده بیشتر از مزایا و حصول نتیجه بهتر از رنگ نانو واش مات باید سطوح قدیمی پوشیده از بتن خام، سیمان، پانل های گچی، رنگهای صنعتی و پلاستیکی قدیمی، الیاف صنعتی، بتانه و کاغذ دیواری، گرد و غبار، آلودگی و چربی های چسبیده و فرسوده، قسمتهای متورم و پاره شده، حفره های رنگی و ورقه های روی هم، به طور کامل پاکسازی، و به صورت سطحی کاملاً تمیز، خشک و صاف در آورده شود  
• در صورتیکه طراحی خاصی در اجرا ندارید می توانید با استفاده از گچ ساتن سطوحی مثل بتن، ملات و سیمانی را ترمیم و صاف کرده و برای اجرای محصول آماده کرد.  
• شکاف های سطوح و قسمت های خراب شده را باید با بتانه آکریلیک ترمیم کرد



## اجرا



در حین اجرا و ۲۴ ساعت بعد، باید دمای محیط و سطح حدود ۵ درجه سانتی گراد بالای صفر باشد



قبل از اجرا رنگ را خوب هم بزنید.



پس از رقیق کردن با ۱۰٪ آب، با قلم مو، رول و پیستوله می توانید اجرا کنید.



برای اجرای لایه های بعدی ۶ ساعت فاصله زمانی توصیه می شود.

## بعد از اجرا

ابزار و لوازم بلا فاصله با آب تمیز شود

# PRESTIJ PLASTİK BOYA



خارجی  
جلو



## کد محصول 35 مزایا

### معرفی محصول

### موارد کاربرد

- به کمک ذرات فتوکاتالیستی موجود در فرمولاسیون این محصول، دودهایی مثل دود سیگار، مواد منتشره از سیستم حرارت مرکزی، مواد مضر و بوهای بد را از بین می برد. به این ترتیب هوای اتاق را تمیز کرده و کمک می کند که دیوارها مدت طولانی تری تمیز بمانند
- بعد از آماده سازی مناسب، جهت استفاده در سطوح و دیوارهای داخلی بتونی، سیمانی، ملاتی، پنلهای گچی، انواع پنلها و دیوارهای آماده کاربرد دارد.
- رنگ بیرونی ساختمان برای تزئین نمای خارجی تولید می شود. این محصول پایه امولسیون اکریلیک بوده و دارای ویژگی فتوکاتالیستی (خاصیت خود تمیز کنندگی توسط نور) می باشد. همچنین مقاومت بالایی در برابر کپک و جلبک دارد
- بر روی رنگ های قدیمی

- با مقاومت در برابر ایجاد کپک و قارچ برای افرادی که مشکلات و بیماریهای تنفسی دارند فضای ملایم و هوای سالمی فراهم می آورد
- دارای قدرت پوشش دهنده بالایی
- بدون نیاز به حلال بوده و به دلیل رقیق شدن با آب بی بو است، به انسان و محیط زیست ضرر نمی رساند



### ویژگی های فنی

#### ساختار

- بر اساس امولسیون اکریلیک و پایه اب

#### رقیق کننده (حلال)

- اب

#### شکل ظاهری

- غلیظ، چسبناک و ژله ای

#### وضعیت ظاهری بعد از خشک شدن

- مات، ملایم و صاف

#### رنگ

- سفید

#### نقدپذیری بخار آب

- SD (m) (TS EN ISO 7783-2):  
yaklaşık: 210

#### زمان خشک شدن

- در دمای (45/45+) و استفاده دومین لایه پوشش، زمان خشک شدن 6 ساعت و خشک شدن کامل 24 ساعت. در دمای پایین تر و رطوبت نسبی بالاتر مدت زمان خشک شدن رنگ بیشتر خواهد بود.

#### میزان مصرف در واحد سطح

- بسته به صافی سطح و قدرت مکثگی آن در یک لایه بطور متوسط  
17-20 m<sup>2</sup>/lt



#### عمر مفید

- 2 سال ( +5/+35 )

#### بسته بندی

- در سطهای پلاستیکی با ظرفیت خالص 3.5-10-20 کیلوگرم بسته بندی 3.5 کیلوگرم می 4 عددی می باشد

#### نکات ایمنی

- دور از دسترس کودکان نگهداری شود
- از تماس با چشم و پوست خودداری کنید
- در صورت تماس با چشم سریعاً با آب فراوان شستو داده و به پزشک مراجعه کنید
- در صورت تماس با پوست محل را با آب فراوان بشویند
- از ریختن به فاضلاب خودداری شود
- در صورت بلعین به پزشک مراجعه نموده و سطل رنگ با برچسب روی سطل را به پزشک نشان دهید
- قبل از مصرف رنگ را خوب هم زده و بعد از اتمام کار در ظرف رنگ را محکم ببندید. از بیخ زندگی محافظت نمایید

#### گواهی کیفیت

- TS 5808

Bayındırlık Poz. No: 04.524/6 04.506/E3