

# GOLD SİLİKONLU SATEN PARLAK BOYA



## UYGULAMA ÖNERİLERİ

### Kullanım Alanları

- Renk çeşitliliği, ışığı ve uygulandığı zemine göre değişen dokusu ve üstün dekoratif özellikleriyle ev, ofis, işyeri gibi çok zaman geçirilen mekanlarda,
- Örtücülüğü, yıkanmaya ve silinmeye yüksek mukavemeti ile apartman, site, market, mağaza gibi açık alanlarda, Kara sıva, beton, çimento levha, alçı panel v.b. yeni yüzey-

ler yanında eski plastik veya sentetik boyalı, cam tekstil, macun ve duvar kağıdı gibi eski kaplamalı, yüzeylerde uygulama kolaylığı ile tercih edilen ideal bir kaplama malzemesidir.

### Malzeme



Saten Alçı



Alçı Astarı



Akrilik Macun



Gold İç Cephe Astarı



Silikonlu Parlak Saten Boya

### Ekipman



Raspa



Alçı Malası



Macun Küreği



Macun Spatulası



Zımpara Malası



Tozbezi



Fırça



Karıştırıcı



Ayarlı Sırık



Boyacı Kabi




Püskürtme Makinesi

### Zemin Hazırlığı



KARA SIVA



BETON



ÇİMENTO LEVHA




ALÇI PANEL



ESKİ PLASTİK BOYA



ESKİ SENTETİK BOYA

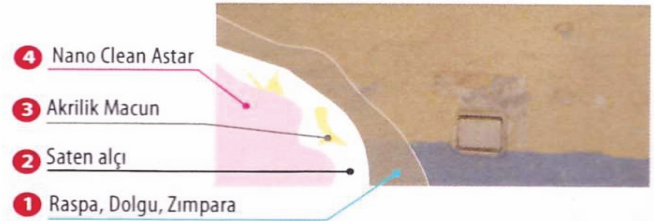


CAM TEKSTİLİ



DUVAR KAĞIDI

- Kir, yağ kabarmış tabakalardan temizlenmiş kuru ve sağlam her zemine Gold Parlak Saten boya uygulanabilir. Gold Parlak Saten boyanın azami yarar elde edebilmesi, parlak özelliğinin sağlanabilmesi için kara sıva, ham beton, çimento, levha alçı panel ve ya eski (plastik; sentetik boyalı cam tekstil) macun ve duvar kağıdı gibi kaplama yapılmış yüzeyler yapışmayı azaltıcı toz, kir ve yağdan arındırılmalı, yıpranmış, kabarmış, yırtılmış, delinmiş boya ve kaplama tabaklarından, tümüyle temizlenerek kuru sağlam temiz ve pürüzsüz hale getirilmelidir.
- Özel bir amaç yoksa yeni boyanacak kaba grenli kara sıva, beton, çimento levha gibi yüzeyler saten alçı ile düzleştirilmelidir.
- Gerekirse akrilik macun ile yüzeylerdeki çatlaklar doldurulmalı, bozukluklar giderilmelidir.
- Parlak satensi dokunun en iyi şekilde sağlanabilmesi için tüm yüzey pürüzsüz hale getirildikten sonra uygulanacak Gold İç Cephe astarı hem boyanın iyi tutunmasını sağlayacak hem boya sarfiyatını azaltacaktır.
- Uygulama yapılacak eski plastik ve ya sentetik botalı, cam tekstili, duvar kağıdı vb. kaplamalı yüzeyler, yapışmayı azaltıcı toz, kir ve yağdan arındırılmalı, eski ve kabarmış tabakalardan tümüyle temizlenerek kuru, sağlam ve temiz hale getirilmelidir.
- Eski boyalı, küflü yüzeyler üzerine yapılacak uygulamalarda yüzey önce ıslak bir bez ile temizlenmeli iyice zımparalanıp, zımpara tozları yüzeyden uzaklaştırılmalıdır. Varsa is ve küf için 2-3 kat halinde iskes kurumadan uygulanmalıdır.



### UYGULAMA



Uygulama sırasında ve takipeden 24 saat boyunca ortamın ve uygulama yapılacak yüzeyin sıcaklığı takiben +5 °C olmalıdır.



Uygulama öncesi Gold Saten iyice karıştırılmalıdır.



Gold Saten hacimce en çok %10 temiz su ile inceltilerek fırça rulo veya püskürtme sistemi ile iki kat halinde uygulanır



Katlar arasında en az 6saat beklenmelidir.

### UYGULAMA SONRASI

Uygulama aletleri kullanımdan hemen sonra su ile yıkanmalıdır.

### Ürün Tanımı

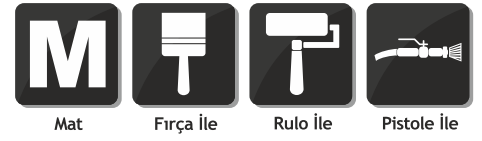
- ◆ Akrilik emülsiyon esaslı, silikon katkılı, mükemmel silinebilme ve kapatma özelliğine sahip, küf ve yosun önleyici, çevreye zararsız, kokusuz, ipek mat dokuda , dekoratif son kat i. Cephe boyasıdır.

### Uygulama Alanları

- ◆ \*İç cephede, uygun bir şekilde hazırlanmış kara sıva, beton, çimento levha, alçı panel gibi yüzeylere.
- ◆ Eski boyalı yüzeylere.
- ◆ Cam tekstili, macun ve duvar kağıdı üzerine.

### Üstünlükleri

- ◆ \*Silikon katkılı olup mükemmel silinebilme özelliği ile kolaylıkla temizlenir, leke tutmaz.
- ◆ Üstün örtme gücüne sahiptir.
- ◆ İçeride oluşan nemi, dışarıya atma kabiliyeti ile binaların nefes almasını sağlar.
- ◆ Küf ve mantar oluşumunu engelleyerek özellikle astımilar için rahatlama sağlar.
- ◆ Silikon katkılı olup mükemmel silinebilme özelliği ile kolaylıkla temizlenir, leke tutmaz.
- ◆ Duvarlara ipeğin pürüzsüz, ışığı mükemmel dağıtan özel parlaklığını verir.
- ◆ Solvent içermediği ve su ile seyreltildiği için kokmaz, insan ve çevre sağlığına zarar vermez.
- ◆ \* Saten ve pürüzsüz mükemmel parlak bir görünüm verir.



### Teknik Özellikler

#### Yapısı

- ◆ Akrilik Emülsiyon Esaslı, Su Bazlı

#### İnceltici

- ◆ Su

#### Ambalajında Görünümü

- ◆ Koyu,Kıvamlı,Pelte

#### Kuru Görünümü

- ◆ Parlak,Pastel,Pürüzsüz.

#### Renk

- ◆ Stokta Beyaz.Kartela Renklerinde Sipariş Üzerine veya Renge Özel İmalat

#### Su, Buhar Geçirgenliği

- ◆ SD (m) (TS EN ISO 7783-2): Yaklaşık:100

#### Kuruma Süresi

- ◆ (+5 ile +35 °C) 2.kat için uygulamaya başlama süresi 6 saat, tam kuruma 24 saat. Kemikleşme süresi bir hafta. Daha düşük Sıcaklık ve Daha yüksek Bağıl nem kuruma süresini uzatır.

#### Sarfıyat

- ◆ Yüzeyin pürüzsüzlüğüne ve emiciliğine bağlı olarak tek katta ortalama 17-21 m<sup>2</sup>/lt

#### Raf Ömrü

- ◆ Ambalajında 5-35 °C'de 2 yıl

#### Ambalaj

- ◆ 20 - 10 ve 3,5 kg'lık plastik kova.

#### Güvenlik Uyarıları

- ◆ S2: Çocukların ulaşabileceği yerlerden uzak tutunuz.
- ◆ S24/25: Göz ve cilt temasından sakınınız.
- ◆ S26: Göz ile temasında derhal bol su ile yıkayınız ve doktora başvurunuz.
- ◆ S28: Cilt ile temasında derhal bol su ile yıkayınız.
- ◆ S29: Kanalizasyona boşaltmayınız.
- ◆ S46: Yutulması halinde hemen doktora başvurunuz. Boya ambalajını veya etiketini gösteriniz. Kullanmadan önce iyice karıştırınız. İşiniz bitince kapağını sıkıca kapatınız. Dondan ve direkt güneş ışığından koruyunuz.

#### Kalite Belgesi

- ◆ TSE TS 5808

