

# GOLD SİLAN SİLİKONLU İPEKSİ MAT BOYA



## UYGULAMA ÖNERİLERİ

### Kullanım Alanları

- Renk çeşitliliği, ışığı ve uygulandığı zemine göre değişen dokusu ve üstün dekoratif özellikleriyle ev, ofis, işyeri gibi çok zaman geçirilen mekanlarda,
- Örtücülüğü, yıkanmaya ve silinmeye yüksek mukavemeti ile apartman, site, market, mağaza gibi açık alanlarda,
- Kara sıva, beton, çimento levha, alçı panel v.b. yeni yüzey -

ler yanında eski plastik veya sentetik boyalı, cam tekstil, macun ve duvar kağıdı gibi eski kaplamalı, yüzeylerde uygulama kolaylığı ile tercih edilen ideal bir kaplama malzemesidir.


### Malzeme



### Ekipman

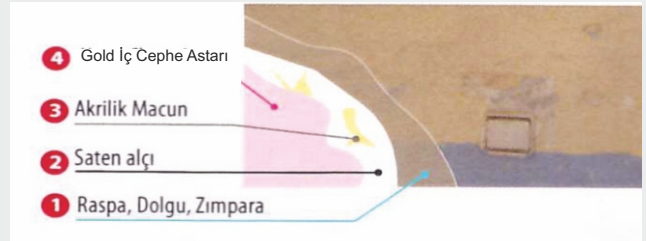


### Zemin Hazırlığı




- Kir, yağ kabarmış tabakalardan temizlenmiş kuru ve sağlam her zemine Gold Silan Silikonlu İpeksi Mat boya uygulanabilir. zemine Gold Silan Silikonlu İpeksi Mat boyanın azami yarar elde edebilmesi, parlak özelliğinin sağlanabilmesi için kara sıva, ham beton, çimento, levha alçı panel ve ya eski (plastik; sentetik boyalı cam tekstili macun ve duvar kağıdı gibi kaplama yapılmış yüzeyler yapışmayı azaltıcı toz, kir ve yağdan arındırılmalı, yıpranmış, kabarmış, yırtılmış, delinmiş boya ve kaplama tabaklarından, tümüyle temizlenerek kuru sağlam temiz ve pürüzsüz hale getirilmelidir.
- Özel bir amaç yoksa yeni boyanacak kaba grenli kara sıva, beton, çimento levha gibi yüzeyler saten alçı ile düzleştirilmelidir.
- Gerekliyse akrilik macun ile yüzeylerdeki çatlaklar doldurulmalı, bozukluklar giderilmelidir.
- Parlak satensi dokunun en iyi şekilde sağlanabilmesi için tüm yüzey pürüzsüz hale getirildikten sonra uygulanacak Gold İç Cephe astarı hem boyanın iyi tutunmasını sağlayacak hem boya sarfiyatını azaltacaktır.

- Uygulama yapılacak eski plastik ve ya sentetik botalı, cam tekstili, duvar kağıdı vb. kaplamalı yüzeyler, yapışmayı azaltıcı toz, kir ve yağdan arındırılmalı, eski ve kabarmış tabakalardan tümüyle temizlenerek kuru, sağlam ve temiz hale getirilmelidir.
- Eski boyalı, küflü yüzeyler üzerine yapılacak uygulamalarda yüzey önce ıslak bir bez ile temizlenmeli iyice zımparalanıp, zımpara tozları yüzeyden uzaklaştırılmalıdır. Varsa is ve küf için 2-3 kat halinde iskes kurumadan uygulanmalıdır.



### UYGULAMA



Uygulama sırasında ve takipeden 24 saat boyunca ortamın ve uygulama yapılacak yüzeyin sıcaklığı takiben +5 °C olmalıdır.



Uygulama öncesi Nano Clean İç cephe boya iyice karıştırılmalıdır.



Nano Clean iç cephe boya hacimce en çok %10 temiz su ile inceltilerek fırça rulo veya püskürtme sistemi ile iki kat halinde uygulanır



Katlar arasında en az 6saat beklenmelidir.

### UYGULAMA SONRASI

Uygulama aletleri kullanımdan hemen sonra su ile yıkanmalıdır.

# GOLD SİLAN

## Silikonlu İpeksi Mat Boya



İÇ  
CEPHE



ÜRÜN KODU 42

### Ürün Tanımı

Gold Silan Silikonlu İpeksi Mat boya, silikon teknolojisi ile güçlendirilerek geliştirilen, yüksek dayanım gücü ve kendisine özel ipek mat dokusu sayesinde maksimum silinme özelliğine sahip optimum bir boyadır. İpeksi mat dokusu ile ışığı yansıtarak ortamda ferahlık hissi uyandırır. Örtücülüğü yüksektir. Uygulandığı yüzeyle bütünleşir. Yapı malzeme standartlarına uygun uygulama yapıldığında çatlama, kabarma ve dökülme yapmaz. Uygulama esnasında yayılma gücü sayesinde işçilik tasarrufu sağlar. Su bazlı olması nedeni ile rahatsız edici bir kokusu yoktur ve çevre dostudur.

### Uygulama Alanları

- Akrilik emülsiyon esaslı, silikon katkı, mükemmel silinebilme ve kapatma özelliğine sahip, küf ve yosun önleyici, çevreye zararsız, kokusuz, ipek mat dokuda, dekoratif son kat iç Cephe boyasıdır.
- İç cephede, uygun bir şekilde hazırlanmış kara sıva, beton, çimento levha, alçı panel gibi yüzeylere.
- Eski boyalı yüzeylere.
- Cam tekstili, macun ve duvar kağıdı üzerine.

### Üstünlükleri

- Silikon katkılı olup mükemmel silinebilme özelliği ile kolaylıkla temizlenir, leke tutmaz.
- Üstün örtme gücüne sahiptir.
- İçeride oluşan nemi, dışarıya atma kabiliyeti ile binaların nefes almasını sağlar.
- Küf ve mantar oluşumunu engelleyerek özellikle astımlılar için rahatlatma sağlar.
- Duvarlara ipeğin pürüzsüz, ışığı mükemmel dağıtan özel parlaklığını verir.
- Solvent içermediği ve su ile seyreltildiği için kokmaz, insan ve çevre sağlığına zarar vermez.
- Saten ve pürüzsüz mükemmel parlak bir görünüm verir.



### Teknik Özellikler

#### Yapısı

- Akrilik emülsiyon esaslı, su bazlı.

#### İnceltici

- Su.

#### Ambalajında Görünümü

- Koyu, kıvamlı, pelte.

#### Kuru Görünümü

- Yarı Mat, Pastel, Pürüzsüz.

#### Renk

- Stokta Beyaz. Kartela renklerinde sipariş üzerine veya renge özel imalat.

#### Parlaklık

- (60°) (ISO 2813) : Yaklaşık 18

#### Su, Buhar Geçirgenliği

- SD (m) (TS EN ISO 7783-2) : Yaklaşık 0,250

#### Ovalama Dayanımı

- Devir (ASTM 2486): >500

#### Yoğunluğu

- Yaklaşık 1,50 gr/cm<sup>3</sup>

#### Kuru Ekstre

- (UER Pl005 standart) : 82 %

#### Kuruma Süresi

- (+5 ) - +35 C) 2. kat uygulama için kuruma süresi 6 saat, tam kuruma 24 saat. Daha düşük sıcaklık ve daha yüksek bağıl nem kuruma süresini uzatır.

#### Sarfıyat

- Yüzeyin pürüzsüzlüğüne ve emiciliğine bağlı olarak tek katta ortalama 0,090 lt./m<sup>2</sup>.

#### Raf Ömrü

- Ambalajında, 5-35°C de 2 yıl.

#### Ambalaj

- Net 20, 10 ve 3,5 kg lık plastik kova. 3,5 kg lık ambalaj 4 lü şirinkenmektedir.

#### Güvenlik Uyarıları

- S2: Çocukların ulaşabileceği yerlerden uzak tutunuz. S24/25: Göz ve cilt temasından sakınız. S26: Göz ile temasında derhal bol su ile yıkayınız ve doktora başvurunuz. S28: Cilt ile temasında derhal bol su ile yıkayınız. S29: Kanalizasyona boşaltmayınız. S46: Yutulması halinde hemen doktora başvurunuz. Boya ambalajını veya etiketini gösteriniz.
- Kullanmadan iyice karıştırınız. İşiniz bitince kapağını sıkıca kapatınız. Dondan koruyunuz.

#### Kalite Belgesi

- TS 5808  
Bayındırlık Poz. No: 04.524/6 04.506/E3

